



SOLUZIONI
SCAFFALATURE PESANTI
Impianti automatici e
autoportanti SPT ●

SOLUTIONS
HEAVY DUTY
SHELVING UNITS
Automated and
standalone SPT systems ●

LOGISS
logistic solving system

CHI SIAMO ●

PROGETTIAMO SOLUZIONI CONDIVISE

Affidabilità, precisione e flessibilità.

Logiss nasce in un territorio che fa della qualità il suo punto di forza.

La sinergia e il know-how di professionisti del settore della movimentazione interna, dell'ingegneria meccanica e strutturale hanno dato forma a un'azienda la cui vision è la progettazione di soluzioni condivise.

Ricerca e innovazione sono le fondamenta sulle quali Logiss costruisce impianti logistici altamente performanti per favorire lo sviluppo dei propri partner e dei loro business in una visione 4.0.

ABOUT US ●

DESIGNING SHARED SOLUTIONS

Reliability, precision and flexibility.

Logiss was founded in a land that has made quality its major strength.

The synergy and know-how of professional operators of the intralogistics and of the mechanical and structural engineering sectors have created a company with the designing of shared solutions as its vision.

Research and innovation are the foundations on which Logiss builds top performance logistics systems in order to boost the development of its partners and of their business on a 4.0 basis, Logiss' mission.

COSA FACCIAMO ●

UN SOLO OBIETTIVO: QUELLO DEL NOSTRO PARTNER

Logiss propone soluzioni chiavi in mano per offrire un prodotto industrializzato e allo stesso tempo su misura. Il team tecnico di Logiss realizza lay-out dettagliati (presentati anche in 3D e virtuale 3D) con l'ottica di ottimizzare i costi di costruzione e raggiungere alte performance di lavoro in magazzini e centri logistici.

WHAT WE DO ●

ONLY ONE GOAL: THAT OF OUR PARTNER

Logiss provides turn-key solutions offering a product that is industrialized and at the same time tailored to the client's specific needs. The technical team at Logiss creates detailed lay-outs (also rendered in 3D and virtual 3D) with the aim of optimizing construction costs and of achieving top performance levels at warehouses and logistics centres.

SOLUZIONI

SCAFFALATURE PESANTI Impianti automatici e autoportanti SPT ●

La gamma di profili montante STP nasce dalla necessità di un prodotto “fuoriserie” che superi i limiti di capacità dei profili industriali standard.

Dimensioni della sagoma e gestione degli spessori, permettono il raggiungimento di prestazioni di alto livello che soddisfano la necessità degli impianti industriali di stoccaggio, anche in situazioni di sismicità elevata.

Tutto il sistema è assemblato mediante bullonatura che ne facilita il trasporto e la gestione della manutenzione.

I profili strutturali secondari che completano i montanti della serie STP sono ricavati da standard di commercio, facilmente reperibili e modulabili.

SOLUTIONS

HEAVY DUTY SHELVING UNITS Automated and standalone SPT systems ●

The range of STP upright profiles stems from the need of a ‘custom-built’ product capable of exceeding the capacity limits of standard industrial profiles.

The sizes of the outline and the range of thicknesses allow to achieve very high performance levels that meet the requirements of industrial storage systems, even in highly seismic areas.

The entire system is assembled via bolts that make it easy to transport and to maintain.

The secondary structural profiles that complete the STP uprights come from commercial standard products that are highly modular and easy to procure.

SOLUZIONI

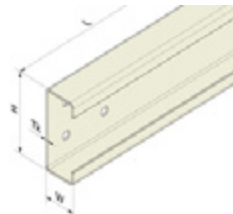
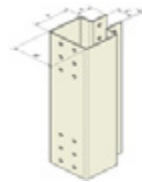
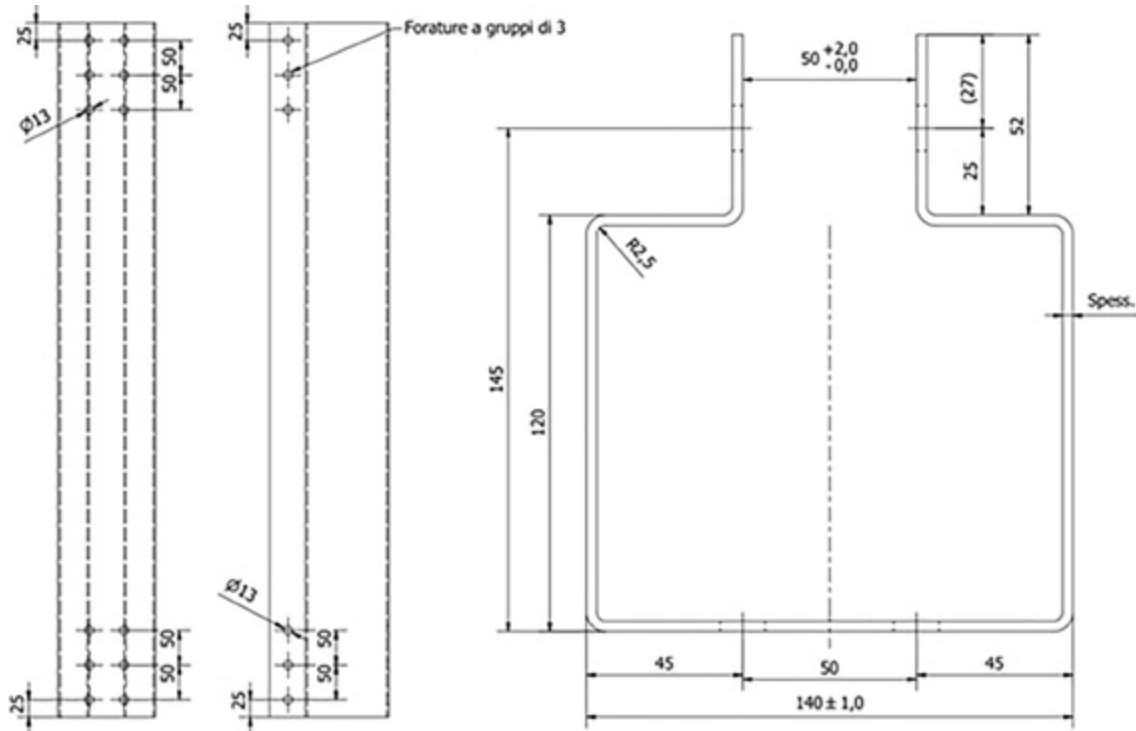
SCAFFALATURE PESANTI Impianti automatici e autoportanti SPT ●

- Serie per impianti automatici e magazzini autoportanti
- Profilo a 6 pieghe in acciaio strutturale zincato
- Foratura Ø 11/13 mm ad isola dedicata
- Gruppo di n. 3 fori distanziati di 50 mm
- Spalla bullonata con configurazioni specializzate
- Montanti con dimensioni 120x80, 120x100, 120x120 e 140x120 mm e spessori differenziati da 2,0 a 5,0 mm.
- Travi bullonate ai montanti con altezze e spessori variabili.
- Ampia gamma di accessori/configurazioni.

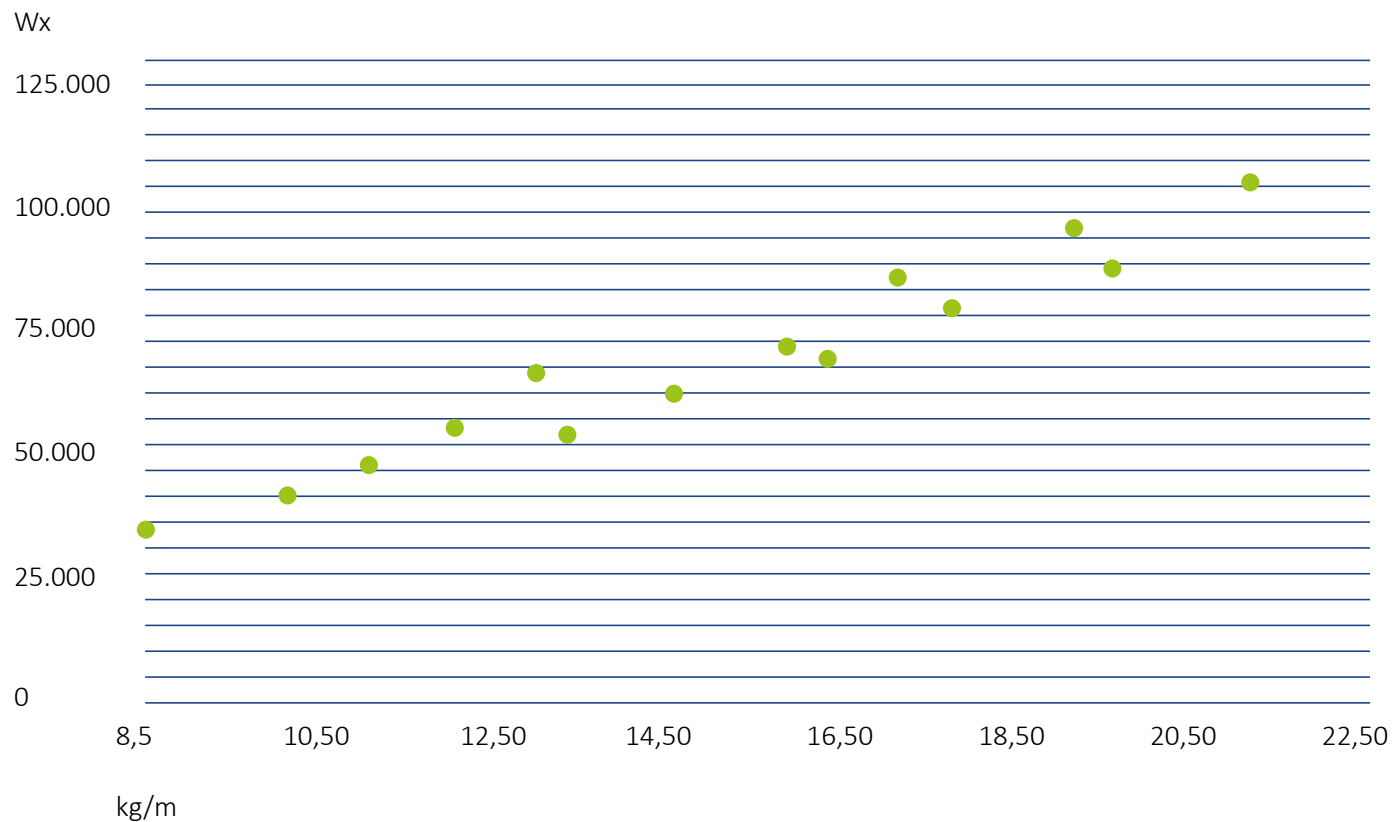
SOLUTIONS

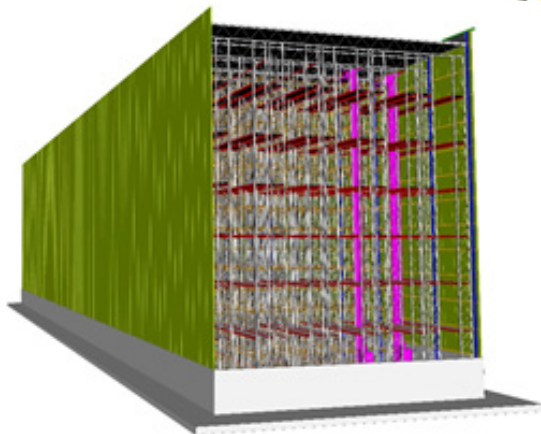
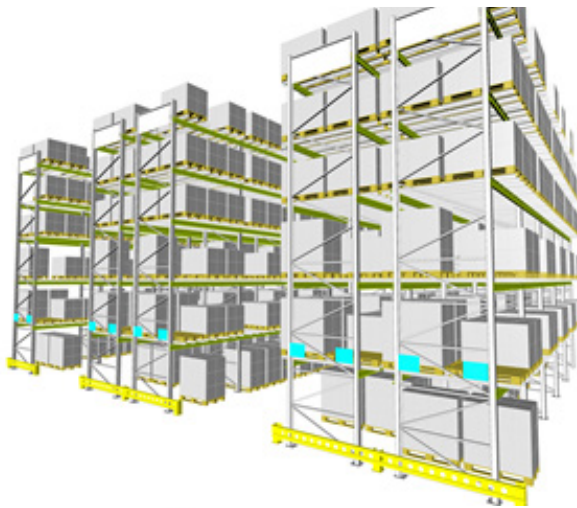

HEAVY DUTY SHELVING UNITS Automated and standalone SPT systems ●

- *Set for automated systems and standalone warehouses*
- *Structural galvanized 6-fold steel profile*
- *Holes with dedicated slot Ø11/13 mm*
- *Group of 3 holes with 50 mm spacing*
- *Bolted jamb with specialised configurations*
- *Uprights sized 120x80, 120x100, 120x120 and 140x120 mm and thicknesses ranging from 2.0 to 5.0 mm*
- *Beams bolted to uprights with varying heights and thicknesses*
- *Wide range of accessories/configurations.*



Wx rispetto a kg/m







Logiss Srl
V.le Del Lavoro, 16/E Z.I.
38068 Rovereto (TN) Italy
T +39 0464 401121
E info@logiss.eu

www.logiss.eu

